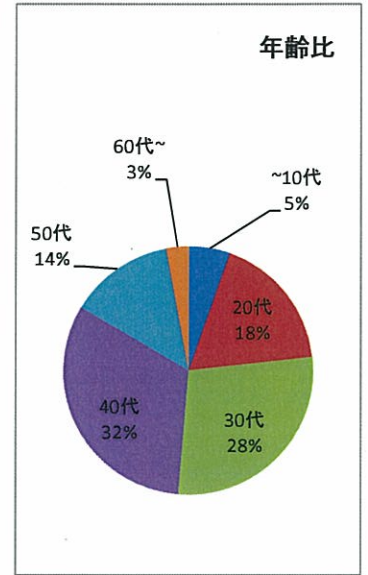
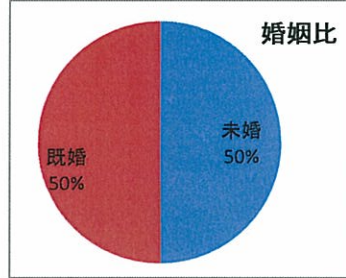
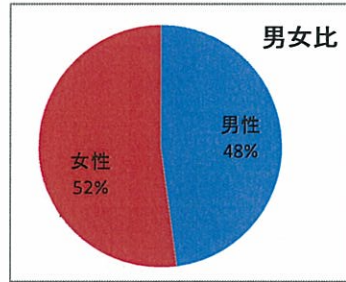


節電についてのアンケート

アンケート実施期間: 2011-05-04 01:00~2011-05-31 24:00

回答者属性

		男性	女性	合計
~10代	未婚	68	237	305
	既婚	5	17	22
20代	未婚	264	568	832
	既婚	42	232	274
30代	未婚	370	447	817
	既婚	321	592	913
40代	未婚	544	284	828
	既婚	665	488	1,153
50代	未婚	191	58	249
	既婚	351	236	587
60代~	未婚	32	9	41
	既婚	97	42	139
合計	未婚	1,469	1,603	3,072
	既婚	1,481	1,607	3,088
	性別計	2,950	3,210	6,160

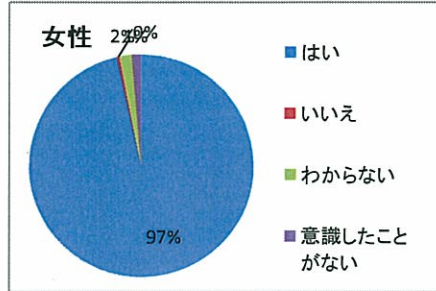
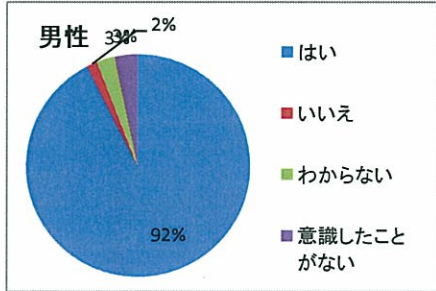
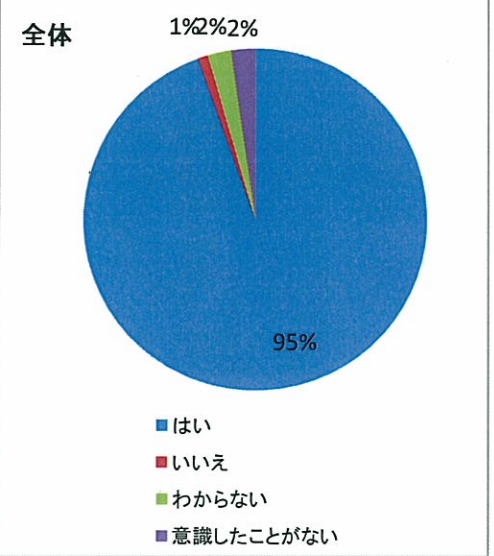


節電についてのアンケート

アンケート実施期間: 2011-05-04 01:00~2011-05-31 24:00

Q1: 節電をしたいとおもいますか? (回答必須: 択一)

回答項目	回答数		全体
	男性	女性	
はい	2,729	3,097	5,826
いいえ	47	14	61
わからない	76	55	131
意識したことがない	98	44	142
合計	2,950	3,210	6,160

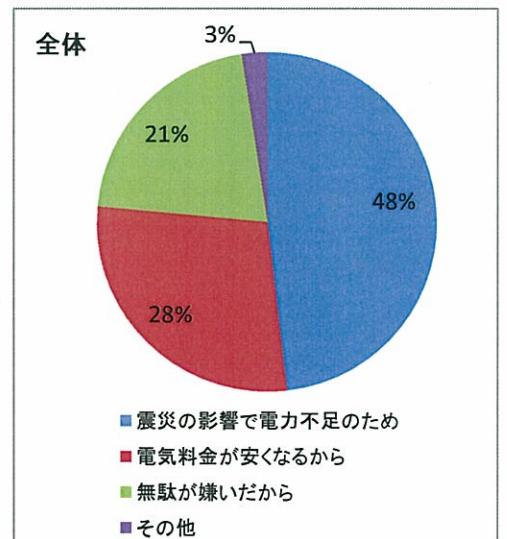
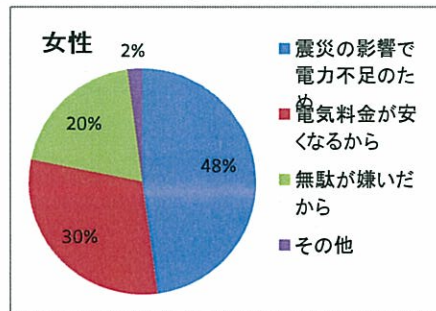
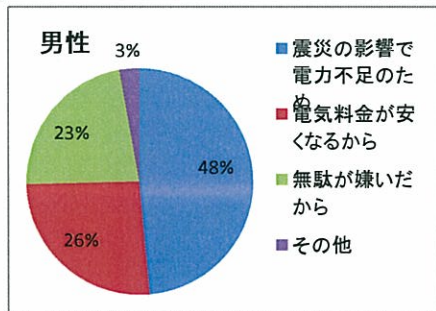


内) Q1で「いいえ」と回答した方のみ: その理由は? (自由回答: 記述方式)

回答 (全9件)	
1	普段から電力を使わないように心掛けている
2	電気節約もいいことですね
3	昼間は家にいないため個人的な節電は不要。夜間は節電必要ないかと思います。
4	節電のやり方がわからないから。
5	震災前から普通に節電し、無駄に電気は使用していないから。
6	今でもギリギリ
7	一年を通して、毎月電気代は5000円以上になった事が無い。各家庭みたいにクーラーや照明をやたらに使用しないから。
8	暗いのコワいから
9	ふだんから電気を使わないようにしているので、これ以上節電しようがない。
他	無回答

内) Q1で「はい」と回答した方のみ

回答項目	回答数		全体
	男性	女性	
震災の影響で電力不足のため	1,327	1,479	2,806
電気料金が安くなるから	712	937	1,649
無駄が嫌いだから	618	610	1,228
その他	76	66	142
合計	2,733	3,092	5,825

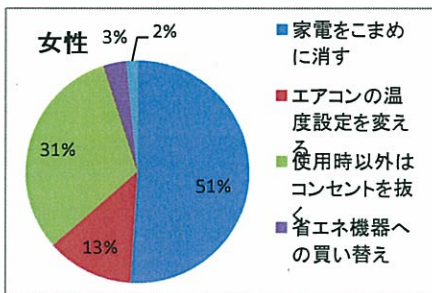
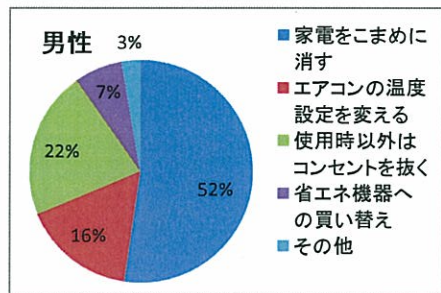
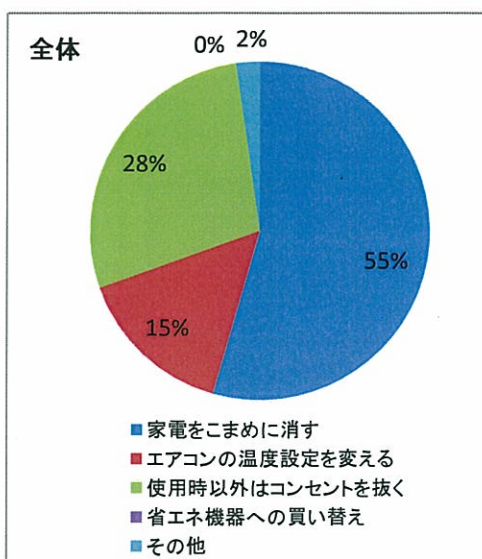


節電についてのアンケート

アンケート実施期間: 2011-05-04 01:00~2011-05-31 24:00

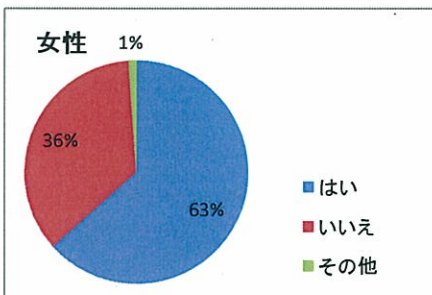
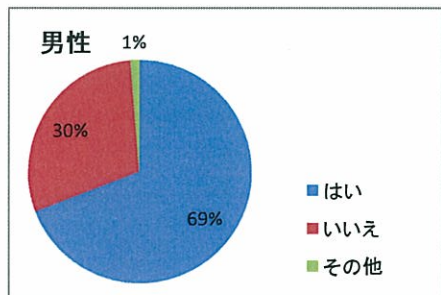
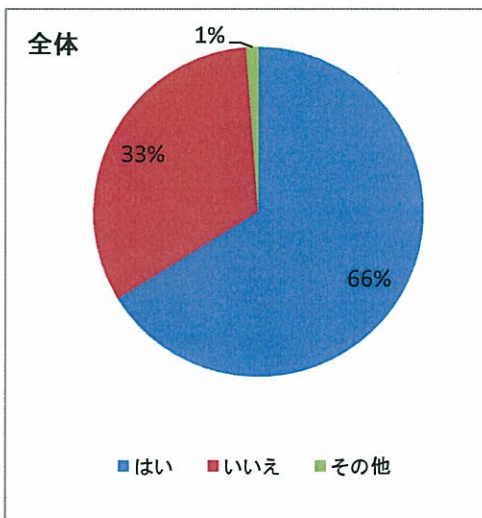
Q2: 家庭内であなたがやってもいいと思う節電を教えてください。(回答自由: 択一)

回答項目	回答数		全体
	男性	女性	
家電をこまめに消す	1,511	1,620	3,131
エアコンの温度設定を変える	472	399	871
使用時以外はコンセントを抜く	621	1,000	1,621
省エネ機器への買い替え	202	106	308
その他	80	52	132
合計	2,886	3,177	5,755



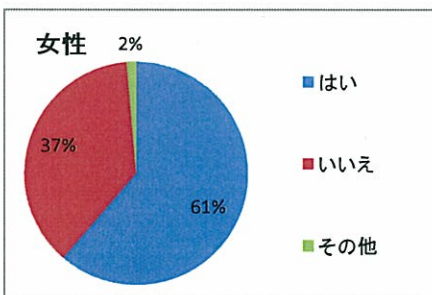
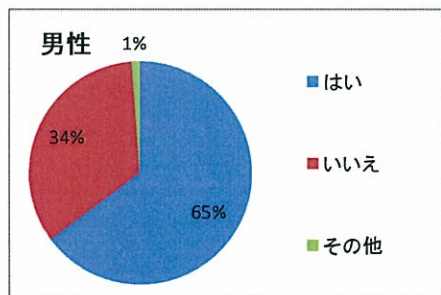
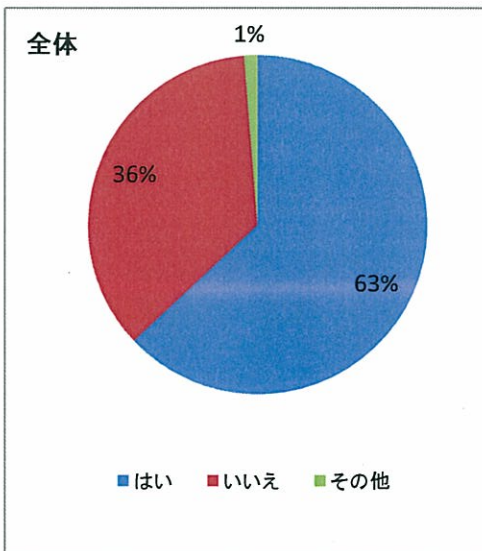
Q3: 電力を使う時間を変えると節電と同じぐらいの効果があることを知っていますか? (回答必須: 択一)

回答項目	回答数		全体
	男性	女性	
はい	2,042	2,034	4,076
いいえ	870	1,139	2,009
その他	38	37	75
合計	2,950	3,210	6,160



Q3: 春の家庭での電力需要が最も高まる、いわゆる「ピーク時間」は、朝方(8-11時)夕方(18-21時)だと知っていましたか? (回答必須: 択一)

回答項目	回答数		全体
	男性	女性	
はい	1,912	1,969	3,881
いいえ	1,004	1,196	2,200
その他	34	45	79
合計	2,950	3,210	6,160

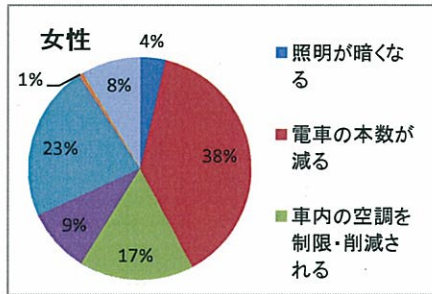
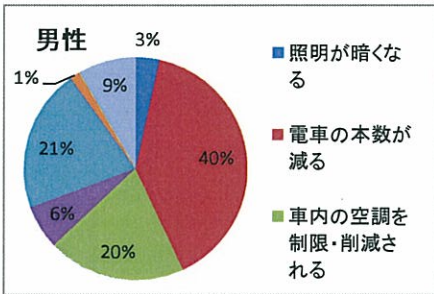
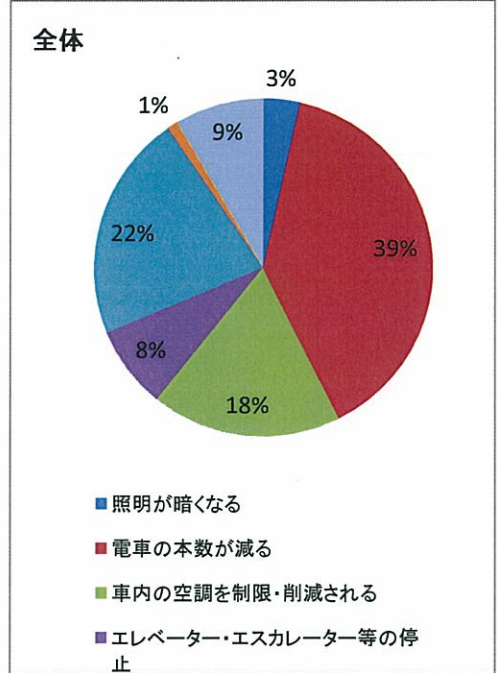


節電についてのアンケート

アンケート実施期間: 2011-05-04 01:00~2011-05-31 24:00

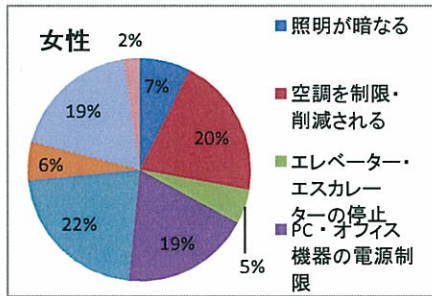
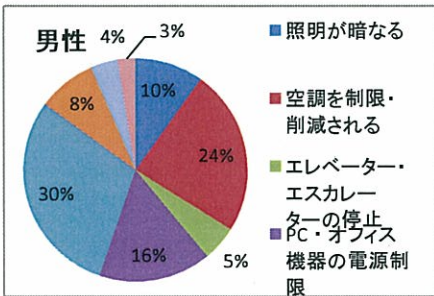
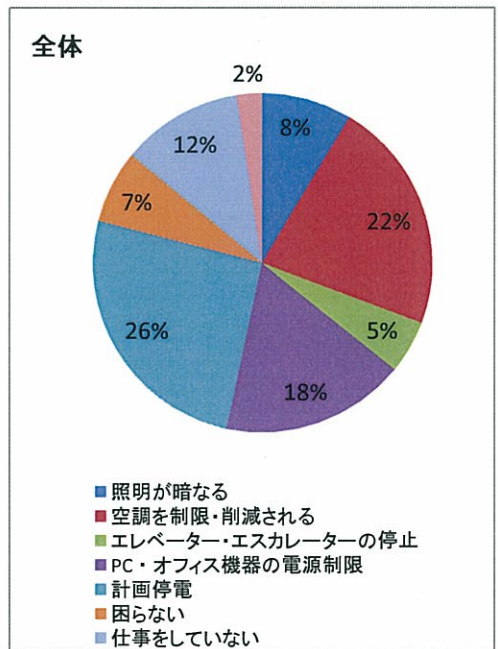
Q4: 通勤・通学で利用する公共交通機関で節電されると一番困ることを教えてください。(回答必須: 択一)

回答項目	回答数		
	男性	女性	全体
照明が暗くなる	100	116	216
電車の本数が減る	1,168	1,238	2,406
車内の空調を制限・削減される	590	533	1,123
エレベーター・エスカレーター等の停止	188	300	488
公共交通機関を利用しない	613	726	1,339
その他	42	21	63
困らない	249	276	525
合計	2,950	3,210	6,160



Q5: 仕事中に節電されると一番困ることを教えてください。(回答必須: 択一)

回答項目	回答数		
	男性	女性	全体
照明が暗くなる	292	237	529
空調を制限・削減される	708	657	1,365
エレベーター・エスカレーターの停止	150	160	310
PC・オフィス機器の電源制限	481	603	1,084
計画停電	878	701	1,579
困らない	248	179	427
仕事をしていない	118	601	719
その他	75	72	147
合計	2,950	3,210	6,160

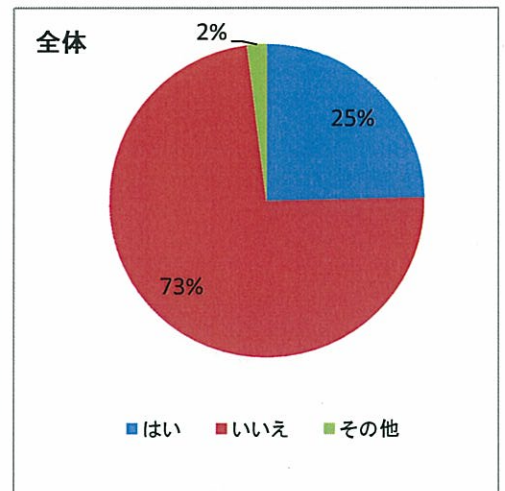
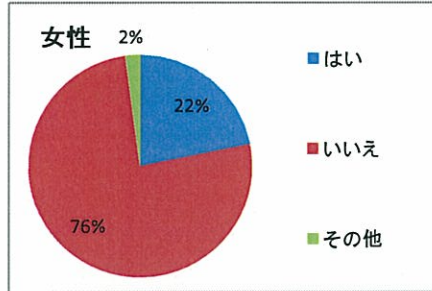
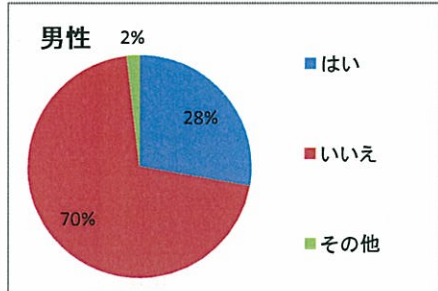


節電についてのアンケート

アンケート実施期間: 2011-05-04 01:00~2011-05-31 24:00

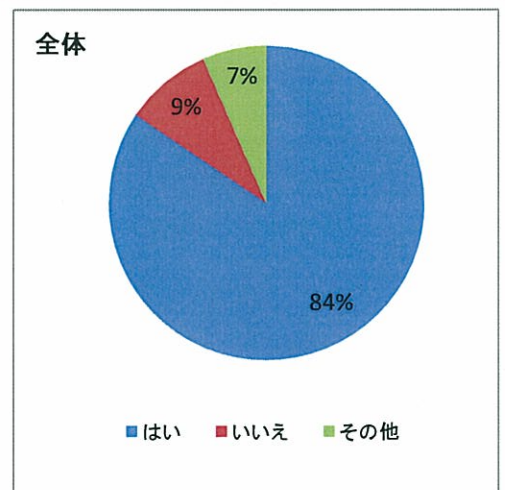
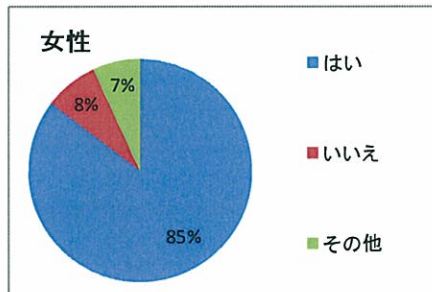
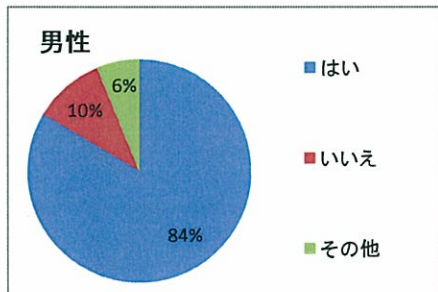
Q6: 不使用時のデスクトップPCのコンセントを抜くと14%の省エネになることを知っていましたか。(回答必須: 択一)

回答項目	回答数		
	男性	女性	全体
はい	819	700	1,519
いいえ	2,077	2,442	4,519
その他	54	68	122
合計	2,950	3,210	6,160



Q6: エアコンのフィルターを掃除すると6%の節電になります。こまめに掃除してみようと思いますか?(回答必須: 択一)

回答項目	回答数		
	男性	女性	全体
はい	2,464	2,739	5,203
いいえ	304	252	556
その他	182	219	401
合計	2,950	3,210	6,160



以上